



Прайс-лист 2024

Мансардні вікна та аксесуари

Ціни дійсні від 01.03.2024



Designo R4, R7 поворотні мансардні вікна Ідеально для комбінованого монтажу

Мансардні вікна		Дерево	ПВХ	Дерево	ПВХ	Дерево	ПВХ
Тип склопакету/ Uw		1-камерний Uw = 1.3		1-камерний Uw = 1.3		2-камерний Uw = 1.1	
Розміри	Площа заскл.	R45 xxx/xxx	R45 xxx/xxx	R49 xxx/xxx	R49 xxx/xxx	R79 xxx/xxx	R79 xxx/xxx
		H200	K200	H200	K200	H200	K200
054/078	0.24	318	373	384	430	490	549
054/098	0.31	333	389	402	448	513	572
054/118	0.39	365	436	412	470	527	589
065/098	0.40			433	492	552	627
065/118	0.50	382	461	455	497	581	635
065/140	0.61	415	488	479	539	611	687
065/160	0.71					768	904
074/098	0.48	379	438	463	505	592	645
074/118	0.59	405	478	509	556	650	710
074/140	0.72	437	527	571	620	728	793
074/160	0.84					849	905
094/098	0.64			519	584	663	746
094/118	0.80	461	547	591	652	754	832
094/140	0.97	489	613	650	719	830	918
114/098	0.81	460		590	613	753	783
114/118	1.00	513	617	662	724	847	924
114/140	1.22	556	669	732	808	934	1033

H = Дерево 2 = з термоізоляційним блоком WD
K = ПВХ 00 = ручне керування

Гідроізоляційні оклади					З'єднувальний комплект	
Розміри		EDS xxx/xxx Rx200	EDZ xxx/xxx Rx200SB	EDQ xxx/xxx Rx200	Rозміри	ASA xxx/xxx RxECO
		для плоских покрівельних матеріалів товщиною до 3 см	для профільованого покрівельного матеріалу висотою до 5 см	для плоских металевих листових покриттів, типу клік-фальц		ASA xxx/xxx QxECO
054/078	60	60	95	40	054/xxx	40
054/098	62	62	95	40	065/xxx	40
054/118	73	73	95	40	074/xxx	40
065/098	77	77	95	40	094/xxx	40
065/118	77	77	95	40	114/xxx	40
065/140	83	83	95	40	134/xxx	40
065/160	90	90	95			
074/098	79	79	104			
074/118	89	89	104			
074/140	95	95	104			
074/160	112	112	104			
094/098	95	95	104			
094/118	105	105	104			
094/140	112	112	104			
114/098	108	108	108			
114/118	114	114	108			
114/140	121	121	108			

Мансардні вікна		Дерево	Дерево	Дерево
Тип склопакету/ Uw		1-камерний Uw = 1.1		2-камерний Uw = 0.9
Розміри	Площа заскл.	Q42C xxx/xxx	Q43C xxx/xxx	Q43P xxx/xxx
		H200	H200	H200
055/098	0.29	639	718	769
055/118	0.37	689	769	815
066/118	0.48	716	806	863
078/098	0.47	714	804	867
078/118	0.59	764	881	926
078/140	0.73	818	950	1003
078/160	0.85	911	1065	1076
078/180	0.97	974	1140	1143
094/140	0.92	874	1020	1083
094/160	1.08	963	1139	1200
094/180	1.23	1018	1209	1273
114/118	0.94	875	1018	1083
114/140	1.16	956	1109	1188
114/160	1.35	1032	1235	1309
114/180	1.55	1097	1320	1411
134/140	1.39	1015	1193	1273
134/160	1.63	1109	1340	1444

Гідроізоляційні оклади			
Розміри		EDW xxx/xxx Qx200	EDS xxx/xxx Qx200
		для профільованого покрівельного матеріалу висотою до 8 см	для плоских покрівельних матеріалів товщиною до 3,5 см
055/098	119	104	
055/118	122	108	
066/118	126	108	
078/098	126	108	
078/118	130	112	
078/140	133	119	
078/160	140	122	
078/180	144	126	
094/140	140	119	
094/160	144	126	
094/180	150	133	
114/118	144	119	
114/140	148	126	
114/160	154	130	
114/180	162	136	
134/140	150	131	
134/160	164	131	

Мансардні вікна (зразок коду)

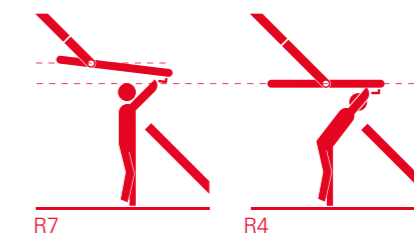
Модель Склопакет Ширина/Висота Мансардні вікна (зразок коду)
R 4 5 _ 0 7 4 / 1 4 0 H 2 0 0

Ідеальне поєднання

Designo R4 це ідеальне доповнення до мансардних вікон Designo R7 при встановленні їх в комбінаціях на покрівлі. Таке рішення забезпечить максимальну кількість природного світла, необхідного для вашого здоров'я та гарного самопочуття.

Більше світла та приємна атмосфера

Одночасне використання мансардних та фасадних вікон перетворює звичайну кімнату в світлу і затишну мансарду.



Designo R79

Потрійний захист

Елементи „потрійного захисту”: двокамерний енергозберігаючий склопакет, термо-блок WD і пароізоляційна плівка гарантують чудовий енергетичний баланс вашого будинку.

Designo R4

Стандарт в якості Преміум

Вікно R4 в стандарті обладнане встановленим на виробництві термоізоляційним блоком WD та пароізоляційною плівкою.

Чому воно того варте ?

- підвищує енергоефективність вікна до 15%
- підвищує температуру у місці з'єднання
- рами з відкосом приблизно на 5°C
- усуває можливість виникнення теплового моста і запобігає утворенню конденсату



Designo R6, R8 поворотні мансардні вікна Ідеально для комбінованого монтажу

Ідеально для комбінованого монтажу

Модель Склопакет Ширина/Висота Мансардні вікна (зразок коду)
R 8 **8 C** **0 7 4 / 1 4 0** **K 2 0 0**

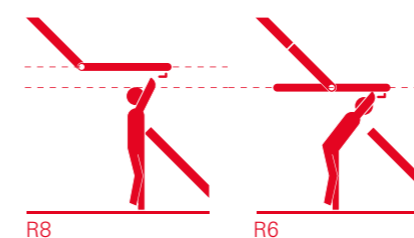
Мансардні вікна		Мансардні вікна						Мансардні вікна						Мансардні вікна	
Матеріал		Дерево	ПВХ	Дерево	ПВХ	Дерево	ПВХ	Дерево	ПВХ	Дерево	ПВХ	Дерево	ПВХ	Матеріал	
Тип склопакету/ Uw		1-камерний Uw = 1.1	1-камерний Uw = 1.1	2-камерний Uw = 1.0	2-камерний Uw = 0.99	2-камерний Uw = 0.88	2-камерний Uw = 0.86	1-камерний Uw = 1.1	1-камерний Uw = 1.1	2-камерний Uw = 1.0	2-камерний Uw = 0.99	2-камерний Uw = 0.88	2-камерний Uw = 0.86	Тип склопакету/ Uw	
Розміри	Площа заскл	R68C xxx/xxx H200	R68C xxx/xxx K200	R69G xxx/xxx H200	R69G xxx/xxx K200	R69P xxx/xxx H200	R69P xxx/xxx K200	R88C xxx/xxx H200	R88C xxx/xxx K200	R89G xxx/xxx H200	R89G xxx/xxx K200	R89P xxx/xxx H200	R89P xxx/xxx K200	Розміри	Площа заскл
054/078	0.19	660	826	858	1073	924	1155	781	933	1016	1212	1093	1305	054/078	0.19
054/098	0.25	731	913	950	1188	1023	1279	864	1032	1123	1341	1209	1445	054/098	0.25
054/118	0.32	752	941	978	1223	1054	1317	890	1062	1157	1381	1245	1488	054/118	0.32
065/098	0.34	766	957	996	1245	1072	1340	905	1081	1177	1406	1267	1514	065/098	0.34
065/118	0.42	787	983	1022	1278	1101	1377	930	1111	1209	1444	1302	1555	065/118	0.42
065/140	0.52	846	1058	1101	1377	1186	1482	1001	1196	1302	1555	1402	1675	065/140	0.52
074/098	0.41	782	977	1017	1270	1094	1368	924	1104	1202	1435	1294	1546	074/098	0.41
074/118	0.51	804	1004	1044	1305	1125	1406	950	1135	1235	1475	1330	1588	074/118	0.51
074/140	0.63	865	1082	1125	1406	1211	1514	1024	1223	1331	1589	1434	1712	074/140	0.63
074/160	0.73	946	1183		1538	1325	1656	1119	1337	1455	1738	1567	1872	074/160	0.73
094/118	0.70	878	1097	1141	1426	1228	1536	1038	1240	1350	1611	1454	1736	094/118	0.70
094/140	0.86	943	1179	1226	1532	1321	1650	1115	1332	1450	1732	1562	1865	094/140	0.86
114/118	0.90	935	1169	1215	1519	1308	1635	1106	1320	1437	1716	1548	1848	114/118	0.90
114/140	1.10	1005	1257	1307	1634	1408	1759	1189	1420	1546	1846	1665	1988	114/140	1.10
114/160	1.29							1272	1595	1654	2093	1781	2254	114/160	1.29
134/140	1.34	1060	1325	1378	1723	1485	1855	1254	1497	1630	1947	1756	2097	134/140	1.34

Будь ласка, зверніть увагу, що відчинена віконна стулка R6 з 2-камерним склопакетом може не фіксуватися в бажаному положенні, якщо діапазон застосування становить від 15 до 30 градусів

H = Дерево
K = ПВХ
2 = з термоізоляційним блоком WD
00 = ручне керування

Гідроізоляційні оклади			
Розміри	EDS xxx/xxx Rx200 для плоских покрівельних матеріалів товщиною до 3 см	EDZ xxx/xxx Rx200SB для профільованого покрівельного матеріалу висотою до 5 см	EDQ xxx/xxx Rx200 для плоских металевих листових покриттів, типу клік-фальц
054/078	60	60	95
054/098	62	62	95
054/118	73	73	95
065/098	77	77	95
065/118	77	77	95
065/140	83	83	95
074/098	79	79	104
074/118	89	89	104
074/140	95	95	104
074/160	112	112	104
094/118	105	105	104
094/140	112	112	104
114/118	114	114	108
114/140	121	121	108
114/160	121	121	108
134/140	124	124	108

З'єднувальний комплект	
Розміри	ASA xxx/xxx RxECO Щільне з'єднання вікна з покрівлею та ефективний захист від води та вітру
054/xxx	40
065/xxx	40
074/xxx	40
094/xxx	40
114/xxx	40
134/xxx	40



Варто підібрати енергозберігаючий склопакет

- Двох камерний склопакет, що заповнений інертним газом, суттєво підвищує енергозберігаючі властивості вікна
- Рекомендуємо склопакет „Двокамерний Преміум”. Відмінний коефіцієнт теплопередачі вікна, UW - навіть до 0,86 Вт/м2К. Гарантований захист від холоду, шуму та спеки.

Ламінація вікон для серії Designo з текстурою дерева (тільки для ПВХ)
 Золотий дуб Сосна Горіх (R6/R8)

Застосування	Тип покриття	Доплата
Зовнішнє покриття вікна	Мідь	300
	Титан цинк	300
	Фарбування RAL	300
Зовнішнє покриття окладу	Мідь	270
	Титан цинк	270
Внутрішнє покриття	Фарбування RAL	270
	Біле дерево	240
	Фарбування RAL (лише дерево)	195
	Ефект дерева (лише ПВХ)	150



Електричні мансардні вікна

Мансардні вікна	Дерево	ПВХ	Дерево	ПВХ	Дерево	ПВХ	Дерево	ПВХ
Матеріал	Дерево	ПВХ	Дерево	ПВХ	Дерево	ПВХ	Дерево	ПВХ
Тип склопакету/ Uw	1-камерний Uw = 1.3	1-камерний Uw = 1.3	2-камерний Uw = 1.1	2-камерний Uw = 1.1	2-камерний Uw = 1.0	2-камерний Uw = 0.99	2-камерний Uw = 0.88	2-камерний Uw = 0.86
Розміри	R45 xxx/xxx H2E_	R45 xxx/xxx K2E_	R49 xxx/xxx H2E_	R49 xxx/xxx K2E_	R69G xxx/xxx H2E_	R69G xxx/xxx K2E_	R69P xxx/xxx H2E_	R69P xxx/xxx K2E_
054/078	951	987	1012	1060	1546	1760	1612	1843
054/098	967	1004	1031	1079	1637	1874	1710	1966
054/118	1014	1051	1042	1093	1665	1910	1740	2004
065/098			1063	1124	1682	1931	1759	2027
065/118	1040	1076	1087	1131	1710	1966	1789	2063
065/140			1111	1173	1788	2063	1873	2170
074/098	1017	1054	1094	1138	1703	1922	1782	2055
074/118	1057	1093	1143	1192	1732	1993	1813	2094
074/140	1107	1144	1207	1259	1813	2094	1899	2202
074/160					1918	2225	2012	2344
094/118	1127	1163	1228	1291	1829	2114	1916	2223
094/140	1193	1230	1289	1361	1913	2220	2007	2338
114/118	1197	1233	1302	1366	1902	2206	1996	2323
114/140	1249	1286	1375	1455	1995	2322	2095	2447

H = Дерево 2 = з термоізоляційним блоком WD
K = ПВХ E_ = електричне(керування вимикачем)

Люки для виходу на дах

Люки для виходу на дах	Дерево	ПВХ	Дерево	ПВХ
Матеріал	Дерево	ПВХ	Дерево	ПВХ
Тип склопакету/ Uw	1-камерний Uw = 1.3	1-камерний Uw = 1.3	2-камерний Uw = 1.1	2-камерний Uw = 1.1
Розміри	R35 xxx/xxx H200	R35 xxx/xxx K200	R39 xxx/xxx H200	R39 xxx/xxx K200
054/098	463	533	554	639
065/118	630	713	756	855
074/098	512	589	615	707
074/118*	*	*	730	837

H = Дерево 2 = з термоізоляційним блоком WD
K = ПВХ

Люки для виходу на дах	Дерево	ПВХ
Розміри	R20 xxx/xxx H1 EDZ	R20 xxx/xxx H1 EDS
045/055	160	160
045/060	167	163
045/073	171	168

H = Дерево EDS = для плоских покрівельних матеріалів
EDZ = для профільованих покрівельних матеріалів

Даховий люк відкривається на бік: право або лівостороннє (за бажанням замовника, вказати у замовленні)

Даховий люк можна використовувати в житлових приміщеннях.

*Кут нахилу даху для R39 в розмірі 074/118 становить від 40° до 65°. Для розмірів 054/098, 065/118 і 074/098 - від 20° до 65°.

Даховий вилаз для нежитлових приміщень.

У разі розмірів 045/055 та 045/073 даховий вилаз відкривається знизу вгору, у розмірах 045/060 ліво- або правостороннє відкривання.

Мансардні вікна (зразок коду)

Доплата за версію з дистанційним керуванням EF ¹⁾ Ціна: 73

Модель Склопакет Ширина/Висота Мансардні вікна (зразок коду)
R 6 9 P 0 7 4 / 1 4 0 H 2 E _

¹⁾ До вартості електричного вікна у версії E додається доплата.

Вимикач або пульт замовляються окремо та в ціну вікна не входять.

Мансардні вікна з дистанційним керуванням рекомендуються для важкодоступних місць.

	Вимикач	Ціна: 24
	1-канальний пульт	Ціна: 101
	5-канальний пульт	Ціна: 148

Гідроізоляційні оклади / З'єднувальні комплекти

Гідроізоляційний оклад (зразок коду)


Тип Оклад Ширина/Висота Варіант
E D Z 0 7 4 / 1 4 0 R x 2 0 0

З'єднувальний комплект (зразок коду)

Тип Ширина/Висота Варіант
A S A 0 7 4 / x x x R x

При замовленні достатньо вказати ширину вікна, а довжина є однаковою для всіх розмірів.

Гідроізоляційні оклади	З'єднувальний комплект																																																																														
<table border="1"> <thead> <tr> <th>Розміри</th> <th>EDS xxx/xxx Rx200 для плоских покрівельних матеріалів товщиною до 3 см</th> <th>EDZ xxx/xxx Rx200SB для профільованого покрівельного матеріалу висотою до 5 см</th> <th>EDQ xxx/xxx Rx200 для плоских металевих листових покриттів, типу клік-фальц</th> </tr> </thead> <tbody> <tr><td>054/078</td><td>60</td><td>60</td><td>95</td></tr> <tr><td>054/098</td><td>62</td><td>62</td><td>95</td></tr> <tr><td>054/118</td><td>73</td><td>73</td><td>95</td></tr> <tr><td>065/098</td><td>77</td><td>77</td><td>95</td></tr> <tr><td>065/118</td><td>77</td><td>77</td><td>95</td></tr> <tr><td>065/140</td><td>83</td><td>83</td><td>95</td></tr> <tr><td>074/098</td><td>79</td><td>79</td><td>104</td></tr> <tr><td>074/118</td><td>89</td><td>89</td><td>104</td></tr> <tr><td>074/140</td><td>95</td><td>95</td><td>104</td></tr> <tr><td>074/160</td><td>112</td><td>112</td><td>104</td></tr> <tr><td>094/118</td><td>105</td><td>105</td><td>104</td></tr> <tr><td>094/140</td><td>112</td><td>112</td><td>104</td></tr> <tr><td>114/118</td><td>114</td><td>114</td><td>108</td></tr> <tr><td>114/140</td><td>121</td><td>121</td><td>108</td></tr> <tr><td>134/140</td><td>124</td><td>124</td><td>108</td></tr> </tbody> </table>	Розміри	EDS xxx/xxx Rx200 для плоских покрівельних матеріалів товщиною до 3 см	EDZ xxx/xxx Rx200SB для профільованого покрівельного матеріалу висотою до 5 см	EDQ xxx/xxx Rx200 для плоских металевих листових покриттів, типу клік-фальц	054/078	60	60	95	054/098	62	62	95	054/118	73	73	95	065/098	77	77	95	065/118	77	77	95	065/140	83	83	95	074/098	79	79	104	074/118	89	89	104	074/140	95	95	104	074/160	112	112	104	094/118	105	105	104	094/140	112	112	104	114/118	114	114	108	114/140	121	121	108	134/140	124	124	108	<table border="1"> <thead> <tr> <th>Розміри</th> <th>ASA xxx/xxx RxECO Щільне з'єднання вікна з покрівлею та ефективний захист від води та вітру</th> </tr> </thead> <tbody> <tr><td>054/xxx</td><td>40</td></tr> <tr><td>065/xxx</td><td>40</td></tr> <tr><td>074/xxx</td><td>40</td></tr> <tr><td>094/xxx</td><td>40</td></tr> <tr><td>114/xxx</td><td>40</td></tr> <tr><td>134/xxx</td><td>40</td></tr> </tbody> </table>	Розміри	ASA xxx/xxx RxECO Щільне з'єднання вікна з покрівлею та ефективний захист від води та вітру	054/xxx	40	065/xxx	40	074/xxx	40	094/xxx	40	114/xxx	40	134/xxx	40
Розміри	EDS xxx/xxx Rx200 для плоских покрівельних матеріалів товщиною до 3 см	EDZ xxx/xxx Rx200SB для профільованого покрівельного матеріалу висотою до 5 см	EDQ xxx/xxx Rx200 для плоских металевих листових покриттів, типу клік-фальц																																																																												
054/078	60	60	95																																																																												
054/098	62	62	95																																																																												
054/118	73	73	95																																																																												
065/098	77	77	95																																																																												
065/118	77	77	95																																																																												
065/140	83	83	95																																																																												
074/098	79	79	104																																																																												
074/118	89	89	104																																																																												
074/140	95	95	104																																																																												
074/160	112	112	104																																																																												
094/118	105	105	104																																																																												
094/140	112	112	104																																																																												
114/118	114	114	108																																																																												
114/140	121	121	108																																																																												
134/140	124	124	108																																																																												
Розміри	ASA xxx/xxx RxECO Щільне з'єднання вікна з покрівлею та ефективний захист від води та вітру																																																																														
054/xxx	40																																																																														
065/xxx	40																																																																														
074/xxx	40																																																																														
094/xxx	40																																																																														
114/xxx	40																																																																														
134/xxx	40																																																																														



Зовнішні / Внутрішні аксесуари

Розміри	ZRO F xxx/xxx Зовнішня ролета з електроприводом	ZAR M xxx/xxx Зовнішній ручний маркізет
054/078	759	85
054/098	788	85
054/118	817	85
065/098	820	89
065/118	846	89
065/140	879	89
074/098	849	101
074/118	885	101
074/140	918	101
074/160	950	101
094/118	950	116
094/140	979	116
114/118	1024	134
114/140	1060	134
114/160	1141	134
134/140	1163	143

M = ручне управління

F = дистанційне управління через пульт

E = управління через вимикач, 230V

Аксесуари (зразок коду)

Модель Керування Ширина/Висота Модель вікна
Z R O **F** **0 7 4 / 1 4 0** **R 6 R 8**

Попередньо запрограмований бездротовий перемикач постачається разом з ролетою ZRO F (Вимикач та пульт замовляються окремо та в ціну ролети не входять).

-  настінний дротовий вимикач **Ціна: 24**
-  1-канальний бездротовий настінний вимикач **Ціна: 85**
-  1-канальний пульт **Ціна: 101**
-  5-канальний пульт **Ціна: 148**



Система монтажу „Easy Fit“

Простіший і швидший монтаж завдяки зменшеній кількості етапів встановлення.



Зовнішні аксесуари:

- ** Повна функціональність при відкритому мансардному вікні.
- ** Легке миття ламелей зсередини приміщення
- ** Швидкий та легкий монтаж

*немає 100% затемнення у фізичному понятті.

Аксесуари (зразок коду)

Модель Керування Ширина/Висота Модель вікна Колір
Z R V **M** **0 7 4 / 1 4 0** **R 4 R 7** **W V 0 2**

Розміри	ZRS M xxx/xxx [PG1] Стандарт штора (фіксація в трьох позиціях)	ZRE M xxx/xxx [PG1] Ексклюзив штора (фіксація в довільній позиції)	ZRV M xxx/xxx [PG1] Затемнююча штора (фіксація в довільній позиції)	ZFA M xxx/xxx [PG1] Штора-плісе (фіксація в довільній позиції)	ZJA M xxx/xxx [PG1] Жалюзі (фіксація в довільній позиції)
054/078	66	95	131	134	110
054/098	57	95	137	141	116
054/118	60	101	147	152	122
065/098	69	101	147	153	122
065/118	60	101	156	165	134
065/140	60	110	171	174	143
074/098	69	101	156	162	137
074/118	69	110	165	171	143
074/140	63	113	174	174	159
074/160	66	119	180	180	162
094/118	82	122	180	186	162
094/140	71	128	192	191	171
114/118	88	125	195	201	180
114/140	77	134	210	206	189
114/160		135	218	221	194
134/140	94	138	224	221	197

M = ручне керування

E = електричне керування 24V

W = направляючі білого кольору

A = направляючі кольору натуральний алюміній

PG1 = група стандартних кольорів (1)

Кольори тканин для внутрішніх шторок

Рулонні штори Стандарт/Ексклюзив Стандартні кольори (PG1)



Плісовані шторки Стандартні кольори [PG1]




НОВЕ
Шторка із сотовою структурою**

Затемнюючі шторки Стандартні кольори [PG1]



Жалюзі Стандартні кольори [PG1]



** Сотова структура тканини відноситься до штор-плісе (колірна група PG2).



Вагомі причини для полегшення прийняття рішення



Привабливий дизайн
Сучасна форма зовнішніх накладок в кольорі антрацит металік та повний асортимент внутрішніх і зовнішніх аксесуарів.



Найвища якість
Найкращі якісні матеріали та інженерні рішення забезпечують надзвичайну довговічність мансардних вікон Roto.



Одна ручка для всіх функцій вікна
Зручне та надзвичайно просте керування усіма функціями вікна (відкриття, закриття та положення для миття).



Максимальний комфорт проживання
Різноманітність відкриття наших вікон дає вам більше свободи та ще більше зручності.



Безпечне та легке чищення зсередини
Безпечне положення стулки для чищення вікна і миття зовнішнього скла. Ваш одяг і підлога залишаються сухими та чистими, завдяки зручному куту відкриття.



Ідеальна енергоефективність
Використання термоблоку WD і двох камерного склопакету забезпечують кращі умови проживання та менші витрати на опалення та кондиціонування, а також відповідають стандартам енергопасивних будинків.




15 років гарантії
Перевірена якість - 15 річна гарантія на мансардні вікна Roto.

*При розбитті скла градом (для вікон із загартованим зовнішнім склом), тріщини фурнітури, та рам. Гарантійний термін може змінюватись. Зверніться до свого партнера



Roto Okna Dachowe Sp. z o.o.
ul. Lubelska 104
21-100 Lubartów

www.roto-international.com



Офіційний
Партнер



Ваш офіційний партнер
Ми працюємо для вас !